



**MŠ Libocká - celková rekonstrukce stávající vily,  
přístavba výtahu a objektu mateřské školy**  
Libocká 148, 161 00 Praha 6

**SO.02**

generální projektant a autoři:

investor:

Úřad městské části Praha 6, Čs. armády 601/23, Praha 6, v zast. Sneo a.s.

Ing. Radek Krýza

část:

**D.1.1 - ARCHITEKTONICKO STAVEBNÍ ČÁST**

Ing. arch. Petr Brzobohatý

zodp. p:

Ing. Radek Krýza

Ing. arch. Gabriela Brzobohatá

výkres:

**TABULKA OSTATNÍCH VÝROBKŮ - PI**

stupeň:

DOKUMENTACE PRO PROVEDENÍ STAVBY

datum:

měřítko:

paré:

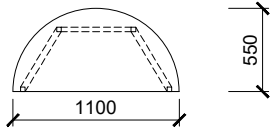

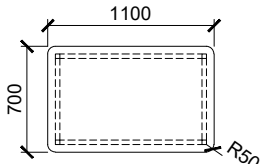

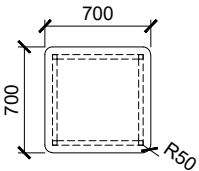

číslo výkresu:

**03/2022**

**LIB-A\_DPS\_D.1.1\_906\_00**

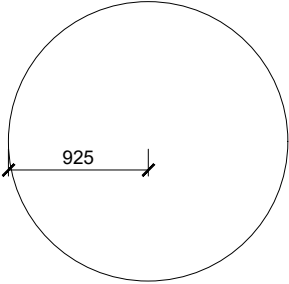
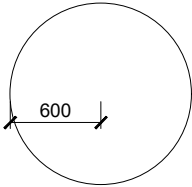
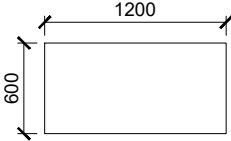
# TABULKA OSTATNÍCH PRVKŮ

## VÝPIS

OZN.	SCHEMA PRVKU A ROZMĚR [mm]	POPIS PRVKU	POČET PRVKŮ				
S1	<b>STŮL PŮLKRUH</b> 	<b>Popis:</b> <u>stůl půlkruh</u> Atypická výroba <ul style="list-style-type: none"> <li>Výškově nastavitelný stůl, které odpovídají normě ČSN EN 1729-1</li> <li>velikostní rozmezí 1 - 3 (v souladu s dodanou velikostí židle Z1)</li> <li>deska z březové překližky tl.30mm</li> <li>řezné hrany budou prováděné pomocí CNC přístroje se zabroušenými hranami o poloměru R=2mm.</li> <li>kovová konstrukce svařovaná z jeklů max 30/3 vyztužená ocelovou podnoží se 4 nohama, podnož stolu umožňující nastavení výšky, odstín RAL9010 (shodný s odstínem kovové konstrukce židle Z1)</li> </ul> 	1.PP	1.NP	2.NP	3.NP	TOTAL CELKEM
				4			4
S2	<b>STŮL OBDÉLNÍK</b> 	<b>Popis:</b> <u>stůl obdélník</u> Atypická výroba <ul style="list-style-type: none"> <li>Výškově nastavitelný stůl, které odpovídají normě ČSN EN 1729-1</li> <li>velikostní rozmezí 1 - 3 (v souladu s dodanou velikostí židle Z1)</li> <li>deska z březové překližky tl.30mm, hrana zaoblená s poloměrem 5cm</li> <li>řezné hrany budou prováděné pomocí CNC přístroje se zabroušenými hranami o poloměru R=2mm.</li> <li>kovová konstrukce svařovaná z jeklů max 30/3 vyztužená ocelovou podnoží se 4 nohama, podnož stolu umožňující nastavení výšky, odstín RAL9010 (shodný s odstínem kovové konstrukce židle Z1)</li> </ul> 	1.PP	1.NP	2.NP	3.NP	TOTAL CELKEM
				4	5		9
S3	<b>STŮL ČTVEREC</b> 	<b>Popis:</b> <u>stůl čtverec</u> Atypická výroba <ul style="list-style-type: none"> <li>Výškově nastavitelný stůl, které odpovídají normě ČSN EN 1729-1</li> <li>velikostní rozmezí 1 - 3 (v souladu s dodanou velikostí židle Z1)</li> <li>deska z březové překližky tl.30mm, hrana zaoblená s poloměrem 5cm</li> <li>řezné hrany budou prováděné pomocí CNC přístroje se zabroušenými hranami o poloměru R=2mm.</li> <li>kovová konstrukce svařovaná z jeklů max 30/3 vyztužená ocelovou podnoží se 4 nohama, podnož stolu umožňující nastavení výšky, odstín RAL9010 (shodný s odstínem kovové konstrukce židle Z1)</li> </ul> 	1.PP	1.NP	2.NP	3.NP	TOTAL CELKEM
				2	2		4


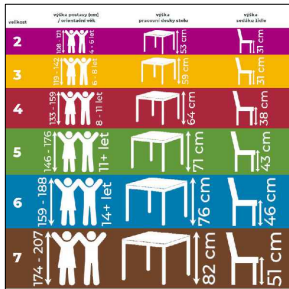


TABULKA OSTATNÍCH PRVKŮ

VÝPIS

OZN.	SCHEMA PRVKU A ROZMĚR [mm]	POPIS PRVKU	POČET PRVKŮ				
			1.PP	1.NP	2.NP	3.NP	TOTAL CELKEM
S4	<b>STŮL KULATÝ</b> 	<b>Popis:</b> <u>stůl kulatý</u> Atypická výroba  - deska z březové překližky tl.30mm - řezné hrany budou prováděné pomocí CNC přístroje se zabroušenými hranami o poloměru R=2mm. - centrální podnož - odstín RAL9016 - v. 750 mm					
						1	1
S5	<b>STŮL KULATÝ</b> 	<b>Popis:</b> <u>stůl kulatý</u> Atypická výroba  - deska z březové překližky tl.30mm - řezné hrany budou prováděné pomocí CNC přístroje se zabroušenými hranami o poloměru R=2mm. - kovová konstrukce z jehlů - odstín RAL9016 - v. 750 mm					
			1				1
S6	<b>STŮL PRACOVNÍ OBDÉLNÍK</b> 	<b>Popis:</b> <u>stůl pracovní obdélník</u> Atypická výroba  - deska z březové překližky tl.30mm - řezné hrany budou prováděné pomocí CNC přístroje se zabroušenými hranami o poloměru R=2mm. - kovová konstrukce z jehlů - odstín RAL9016 - v. 750 mm					
						3	3




# TABULKA OSTATNÍCH PRVKŮ

## VÝPIS

OZN.	SCHEMA PRVKU A ROZMĚŘ [mm]	POPIS PRVKU	POČET PRVKŮ				
Z1	<div>DĚTSKÁ ŽIDLE</div> <div><div><div><div><div>RAL 1021</div><div>RAL 2004</div><div>RAL 3000</div><div>RAL 3004</div></div><div><div>RAL 5015</div><div>RAL 5002</div><div>RAL 5018</div><div>RAL 6018</div></div><div><div>RAL 6029</div><div>RAL 8007</div><div>RAL 9010</div><div>RAL 7035</div></div><div><div>RAL 9005</div><div>RAL 3027</div><div>RAL 7011</div><div>?</div></div></div></div><div></div></div>	<div>Popis: <u>výškově nastavitelná dětská židle</u></div> <div>Ref.výr: SKOLATO, typ HUBERT</div> <div><div><div>- výškově nastavitelné židle, které odpovídají normě ČSN EN 1729-1</div><div>- velikostní rozmezí 1 - 3</div><div>- sedák a opěrka z bukové překližky v přírodním odstínu</div><div>- kovová konstrukce odstín RAL9010</div></div></div> <div></div>	1.PP	1.NP	2.NP	3.NP	TOTAL CELKEM
				45	39		84
Z2	<div>JÍDELNÍ ŽIDLE</div> <div></div>	<div>Popis: <u>jídelní židle</u></div> <div><div><div>- ref.výr. Formdesign Cabrio C</div><div>- dřevo buk, odstín moření B2-bříza</div><div>- čalouněný sedák a opěrák</div></div></div>	1.PP	1.NP	2.NP	3.NP	TOTAL CELKEM
						12	12
Z3	<div>PRACOVNÍ ŽIDLE</div> <div></div>	<div>Popis: <u>pracovní židle</u></div> <div><div><div>- ref.výr. Formdesign Edgetec Una 100</div><div>- dřevěné područky (buk, odstín moření B2-bříza)</div><div>- čalouněný sedák</div></div></div>	1.PP	1.NP	2.NP	3.NP	TOTAL CELKEM
						3	3

# TABULKA OSTATNÍCH PRVKŮ

## VÝPIS

OZN.	SCHEMA PRVKU A ROZMĚR [mm]	POPIS PRVKU	POČET PRVKŮ				
			1.PP	1.NP	2.NP	3.NP	TOTAL CELKEM
Z4	<b>PRACOVNÍ ŽIDLE</b> 	<b>Popis:</b> <u>pracovní židle</u>  - ref.výr. Kancelářská židle EPIC, černá	1				1
Z5	<b>STOLIČKA K PIANU</b> 	<b>Popis:</b> <u>stolička k pianu</u>  - ref.výr. DISCACCIATI STOLIČKA 102, výškově nastavitelná trojnohá stolička s dřevěným sedákem, černá	1.PP	1.NP	2.NP	3.NP	TOTAL CELKEM
				1	1		2
Z6	<b>JÍDELNÍ ŽIDLE</b> 	<b>Popis:</b> <u>jídelní židle</u>  - ref.výr. Formdesign Sky Siete - buk, odstín moření B2-bříza	1.PP	1.NP	2.NP	3.NP	TOTAL CELKEM
			4				4

## STANDARDY VYBAVENÍ

- **Sa2** - Závěsné deskové umyvadlo (dětské)
  - ref.výr. Mramorit, atypický výroba, barva bílá, hrana oblá
  - zaoblený žlab se dvěma mycími místy



- **Sa7a** - Umyvadlo
  - ref.výr. Geberit Selnova
  - materiál keramika, barva bílá, lesk
  - šířka 60cm, hloubka 37cm, výška 17cm

- **Sa17a** - Umývatko
  - ref.výr. Geberit Selnova,
  - materiál keramika, barva bílá, lesk
  - šířka 40cm, hloubka 25cm, výška 15cm



- **Sa3a, Sa7b** - Umyvadlová baterie
  - ref.výr. Optima Cube Way bez výpusti chrom CU271
  - materiál chrom, stojánková baterie, pákové ovládání

- **Sa7d, Sa17d** - Sifón
  - ref.výr Optima 5/4 CR SIFM. odstín chrom, keramická kartuše



- **Sa3b** - Mýdlenka (dětské umyvadlo)
  - ref.výr. Blanco Torre chrom 512593, materiál chrom



- **Sa7c, Sa17c** - Mýdlenka
  - ref.výr. Optima Cube Way chrom SPI99
  - materiál chrom, způsob montáže vrtáním



- **Sa11** - Zásobník na papírové ručníky
  - ref.výr. Franke Exos EXOS600X
  - materiál chromniklová ocel, bílý čelní panel, manuální ovládání



- **Sa15a / Sa15b** - Odpadkový koš - objem 30l / objem 60l
  - ref.výr. Brabantia Touch Bin New 30 l
  - Brabantia Touch Bin 60L
  - materiál nerez



- **Sa1a** - WC (dětské) vč. sedátka
  - ref.výr. Ideal Standard Contour 21 S312801
  - materiál keramika bílá, sedátko plastové bílé
  - instalace zavěšením na stěnu



- **Sa6a** - WC vč. sedátka
  - ref.výr. Ideal Standard Tesi
  - materiál keramika bílá
  - závěsný klozet se skrytým upevněním, hluboké splachování



- **Sa1b, Sa6b** - Ovládací tlačítko k wc
  - ref.výr. Alcaplat antivandal M279
  - materiál nerez plech



- **Sa12** - Držák na toaletní papír
  - ref.výr. Optima Cube Way chrom SPI25
  - materiál chrom; způsob montáže vrtáním



- **Sa5** - WC štětka
  - WC štětka Optima nerez STETKA
  - materiál nerez; montáž na stěnu



- **Sa16** - Sklopné sprchové sedátko
  - ref.výr. Ravak Ovo Chrome bílá B8F0000028
  - barva bílá, montáž vrtáním



- **Sa22** - Sklopné madlo k WC (pouze 2np)
  - ref.výr. Bemeta HELP sklopné bílá 301607333
  - barva bílá, montáž vrtáním



- **Sa4** - Zrcadlo (dětské)
  - ref.výr. Gazzda Look
  - dubový rám, Ø 320mm



- **Sa8** - Zrcadlová skříňka s LED osvětlením
  - ref.výr. Sapho 60x70 cm lamino RW062
  - uvnitř tři výškově nastavitelné skleněné police
  - korpus bílý; integrovaná el. zásuvka



- **Sa14b, Sa20b** - Sprchový set (1pp + 3np)
  - ref.výr. Sprchový systém Optima s termostatickou baterií bílá / chrom OPTIMASSTZ
  - materiál chrom



- **Sa13b, Sa19b** - Sprchová baterie + sprchový set
  - ref.výr. Optima Cube Way chrom CU268, páková nástěnná sprchová baterie, materiál chrom
  - ref.výr. optima Comfort chrom OPS070, sprchová tyč s posuvným jezdcem pro nastavení výšky, ruční sprcha a sprchová hadice



- **Sa10** - Držák na velkou roli toaletního papíru
  - ref.výr. Franke CHR670, SAP 2000057141
  - materiál chromniklová ocel
  - montáž na stěnu



- **Sa9a** - Výlevka
  - ref.výr. Jika Mira
  - materiál keramika bílá



- **Sa9b** - Baterie pro výlevku s otočným ramenem
  - ref.výr. Ravak Suzan



- **Sa19a** - Sprchová zástěna
  - ref.výr. sprchová zástěna Walk-In 80 cm s profilem, zavětrováním a dopřky SAT Walk-in chrom lesklý SATBWI80PRDOPL



- **Sa14a, Sa20a** - Sprchový kout - zástěna
  - ref.výr. SAT TEX SIKOTEXP80STENA80, materiál chrom, sprchový kout bez vaničky, otočný systém otevírání + madlo ref.výr. Swiss Aqua Technologies TEX SIKOMADLO2, barva chrom



- **Sa18** - Háček
  - ref.výr. Optima Cube Way chrom SPI21
  - materiál chrom
  - způsob montáže vrtáním



- **Sa21, O1-9e, O2-11e** - Umyvadlový vtok
  - ref.výr. OPTIMA 5/4, clic-clac celochrom VF785CR

Sa21, O1-9e, O2-11e

- **O1-9d, O2-11d** - Dřezové / umyvadlové baterie ve třídách
  - ref.výr. Novaservis se silikonovým ramínkem běžová/chrom 70710,0BE, keramická kartuše



- **O1-9b, O2-11b** - Umyvadla ve třídách se zápachovou uzávěrou pod omítkou
  - ref.výr. Mramorit, atypická výroba s tvarem mycího místa Canada, rozměr 60 x 33 x 10cm
  - barva bílá, hrana oblá; na jedné straně rozšířený okraj pro odkládání prostor



- **Sa3c, O1-9c, O2-11c** - Sifón
  - ref.výr. Geberit, kat.č. 151.120.21.1, materiál chrom, instalace pod omítkou

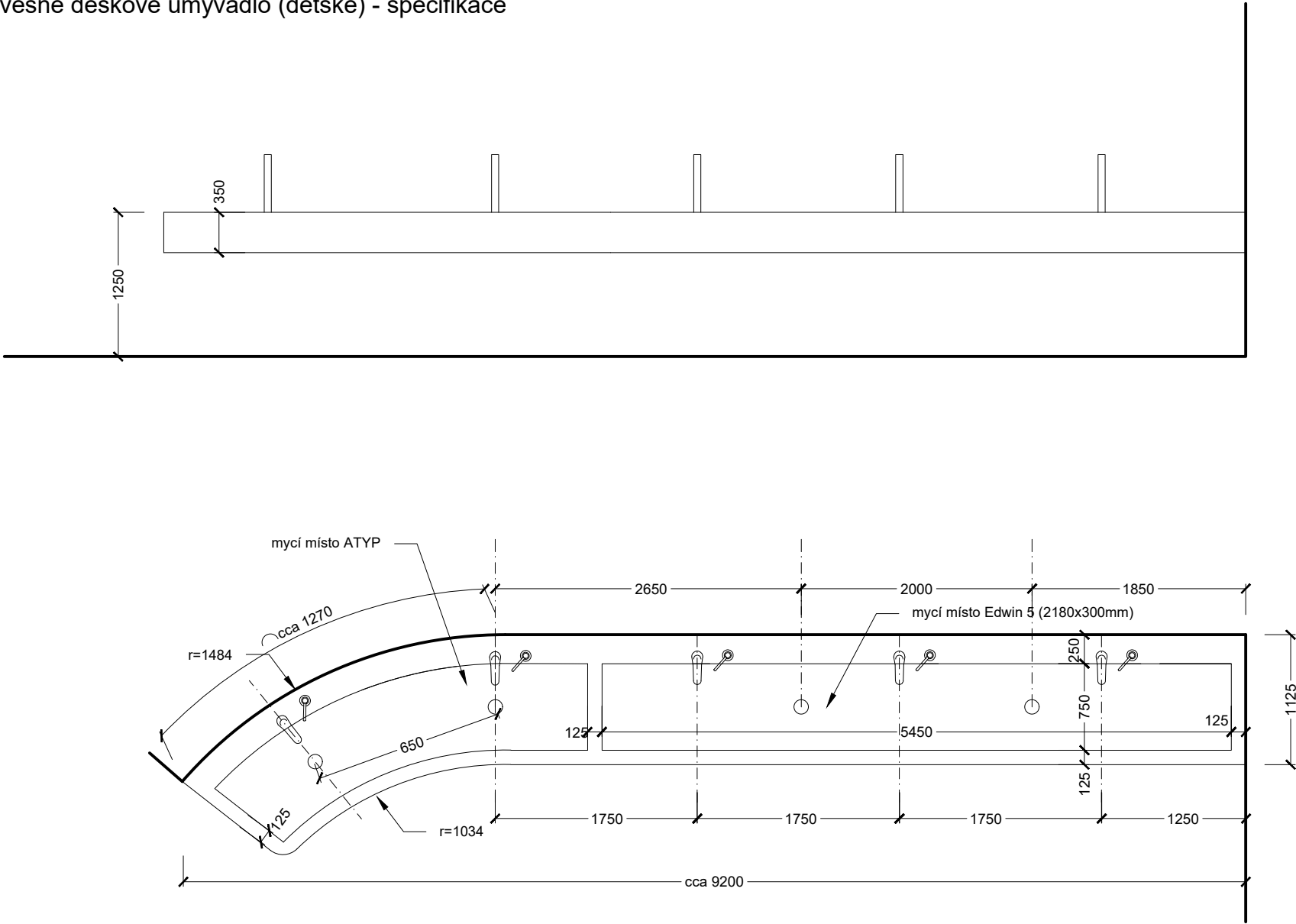


- **Sa13a, Sa14c, Sa19c, Sa20c** - Sprchový žlab
  - ref.výr. Sprchový žlab Alcaplast na míru (délka, roh), typový výrobek APZ1116 WALL LOW, určený pro osazení ke zdi, možnost vložení dlažby

Sa13a, Sa14c, Sa19c, Sa20c




Sa3c, O1-9c, O2-11c

Sa2 - Závěsné deskové umyvadlo (dětské) - specifikace



# TABULKA OSTATNÍCH PRVKŮ




## VÝPIS

OZN.	SCHEMA PRVKU A ROZMĚR [mm]	POPIS PRVKU	POČET PRVKŮ				
Sa3b	<b>DÁVKOVAČ MÝDLA PRO Sa2</b> 	<b>Popis:</b> <u>dávkovač mýdla pro dětské umyvadlo Sa2</u> - ref. výr. Blanco Torre chrom 512593, materiál chrom	1.PP	1.NP	2.NP	3.NP	TOTAL CELKEM
				5	5		10
Sa4	<b>ZRCADLO DĚTSKÉ</b> 	<b>Popis:</b> <u>zrcadlo dětské</u> - ref.výr. Gazzda Look, dubový rám, Ø 320mm	1.PP	1.NP	2.NP	3.NP	TOTAL CELKEM
				5	5		10
Sa5	<b>WC ŠTĚTKA ZÁVĚSNÁ</b> 	<b>Popis:</b> <u>WC štětka závěsná</u> - ref.výr. WC štětka Optima nerez STETKA, materiál nerez; montáž na stěnu	1.PP	1.NP	2.NP	3.NP	TOTAL CELKEM
			1	4	4	1	10






# TABULKA OSTATNÍCH PRVKŮ

## VÝPIS

OZN.	SCHEMA PRVKU A ROZMĚR [mm]	POPIS PRVKU	POČET PRVKŮ				
Sa7c	<b>NÁSTĚNNÝ DÁVKOVAČ MÝDLA</b> 	<b>Popis:</b> <u>nástěnný dávkovač mýdla</u>  - ref.výr. Optima Cube Way chrom SPI99, materiál chrom, způsob montáže vrtáním	1.PP	1.NP	2.NP	3.NP	TOTAL CELKEM
			1	1	1	1	4
Sa8	<b>ZRCADLOVÁ SKŘÍŇKA</b> 	<b>Popis:</b> <u>zrcadlová skříňka s LED osvětlením</u>  - ref.výr. Sapho 60x70 cm lamino RW062, uvnitř tři výškově nastavitelné skleněné police, korpus bílý; integrovaná el. zásuvka	1.PP	1.NP	2.NP	3.NP	TOTAL CELKEM
			1	1	1	1	4
Sa10	<b>DRŽÁK NA VELKOU ROLI TOALETNÍHO PAPIRU</b> 	<b>Popis:</b> <u>držák na velkou roli toaletního papíru</u>  - ref.výr. Franke CHRX670, SAP 2000057141, materiál chromniklová ocel, montáž na stěnu	1.PP	1.NP	2.NP	3.NP	TOTAL CELKEM
				2	2		4


# TABULKA OSTATNÍCH PRVKŮ

## VÝPIS

OZN.	SCHEMA PRVKU A ROZMĚR [mm]	POPIS PRVKU	POČET PRVKŮ				
Sa11	<b>ZÁSObNÍK NA PAPÍROVÉ RUČNÍKY</b> 	<b>Popis:</b> <u>zásobník na papírové ručníky</u>  - ref.výr. Franke Exos EXOS600X, materiál chromniklová ocel, bílý čelní panel, manuální ovládání	1.PP	1.NP	2.NP	3.NP	TOTAL CELKEM
			1	3	3	2	9
Sa12	<b>DRŽÁK NA TOALETNÍ PAPÍR</b> 	<b>Popis:</b> <u>držák na toaletní papír</u>  - ref.výr. Optima Cube Way chrom SPI25, materiál chrom; způsob montáže vrtáním	1.PP	1.NP	2.NP	3.NP	TOTAL CELKEM
			1	1	1	1	4
Sa13a	<b>SPRCHOVÝ ŽLAB</b> 	<b>Popis:</b> <u>sprchový žlab</u>  - ref.výr. Sprchový žlab Alcaplast na míru (délka, roh), typový výrobek APZ1116 WALL LOW, určený pro osazení ke zdi, možnost vložení dlažby	1.PP	1.NP	2.NP	3.NP	TOTAL CELKEM
				1			1


# TABULKA OSTATNÍCH PRVKŮ

## VÝPIS

OZN.	SCHEMA PRVKU A ROZMĚR [mm]	POPIS PRVKU	POČET PRVKŮ				
			1.PP	1.NP	2.NP	3.NP	TOTAL CELKEM
Sa14a	<b>SPRCHOVÝ KOUT + MADLO</b> 	<b>Popis:</b> <u>sprchový kout + madlo</u>  - <b>ref.výr.</b> Sprchový kout čtverec 80x80 cm SAT TEX SIKOTEXP80STENA80, materiál chrom, sprchový kout bez vaničky, otočný systém otevírání  + madlo ref.výr. Swiss Aqua Technologies, TEX SIKOMADLO2, barva chrom	1				1
Sa14c	<b>SPRCHOVÝ ŽLAB</b> 	<b>Popis:</b> <u>sprchový žlab</u>  - ref.výr. Sprchový žlab Alcaplast na míru (délka, roh), typový výrobek APZ1116 WALL LOW, určený pro osazení ke zdi, možnost vložení dlažby	1				1
Sa15a	<b>ODPADKOVÝ KOŠ 30 L</b> 	<b>Popis:</b> <u>odpadkový koš 30 l</u>  - ref.výr. Brabantia Touch Bin New 30 l, materiál nerez	1				1



TABULKA OSTATNÍCH PRVKŮ

VÝPIS

OZN.	SCHEMA PRVKU A ROZMĚR [mm]	POPIS PRVKU	POČET PRVKŮ				
Sa15b	ODPADKOVÝ KOŠ 60 L 	<b>Popis:</b> <u>odpadkový koš 60 l</u>  - ref.výr. Brabantia Touch Bin New 60 l, materiál nerez	1.PP	1.NP	2.NP	3.NP	TOTAL CELKEM
				2	2		4
Sa16	SKLOPNÉ SEDÁTKO 	<b>Popis:</b> <u>sklopné sedátko</u>  - sklopné sprchové sedátko, ref.výr. Ravak Ovo Chrome bílá B8F0000028, barva bílá, montáž vrtáním	1.PP	1.NP	2.NP	3.NP	TOTAL CELKEM
				1	1		2
Sa17c	NÁSTĚNNÝ DÁVKOVAČ MÝDLA 	<b>Popis:</b> <u>nástěnný dávkovač mýdla</u>  - ref.výr. Optima Cube Way chrom SPI99, materiál chrom, způsob montáže vrtáním	1.PP	1.NP	2.NP	3.NP	TOTAL CELKEM
						1	1

# TABULKA OSTATNÍCH PRVKŮ

## VÝPIS


OZN.	SCHEMA PRVKU A ROZMĚR [mm]	POPIS PRVKU	POČET PRVKŮ				
Sa18	<b>HÁČEK NA RUČNÍKY</b>  	<b>Popis:</b> <u>háček na ručníky</u>  - ref.výr. Optima Cube Way chrom SPI21, materiál chrom, způsob montáže vrtáním	1.PP	1.NP	2.NP	3.NP	TOTAL CELKEM
			1	1	1	4	7
Sa19a	<b>SPRCHOVÁ ZÁSTĚNA</b>  	<b>Popis:</b> <u>sprchová zástěna</u>  - ref.výr. sprchová zástěna Walk-In 80 cm s profilem, zavětrováním a dopňky SAT Walk-in chrom lesklý SATBWI80PRDOPL	1.PP	1.NP	2.NP	3.NP	TOTAL CELKEM
					1		1
Sa19c	<b>SPRCHOVÝ ŽLAB</b>  	<b>Popis:</b> <u>sprchový žlab</u>  - ref.výr. Sprchový žlab Alcaplast na míru (délka, roh), typový výrobek APZ1116 WALL LOW, určený pro osazení ke zdi, možnost vložení dlažby	1.PP	1.NP	2.NP	3.NP	TOTAL CELKEM
					1		1

TABULKA OSTATNÍCH PRVKŮ

OZN.	SCHEMA PRVKU A ROZMĚR [mm]	POPIS PRVKU					
Sa20a	SPRCHOVÝ KOUT + MADLO	<p><b>Popis:</b>     <u>sprchový kout + madlo</u></p> <p>- sprchový kout 80x50 cm - atypická výroba, ref.výr. SAT TEX SIKOTEXP80STENA80, materiál chrom, sprchový kout bez vaničky, otočný systém otevírání</p> <p>+     madlo ref.výr. Swiss Aqua Technologies, TEX SIKOMADLO2, barva chrom</p>	1.PP	1.NP	2.NP	3.NP	TOTAL CELKEM
						1	1
Sa20c	SPRCHOVÝ ŽLAB	<p><b>Popis:</b>     <u>sprchový žlab</u></p> <p>- ref.výr. Sprchový žlab Alcaplast na míru (délka, roh), typový výrobek APZ1116 WALL LOW, určený pro osazení ke zdi, možnost vložení dlažby</p>	1.PP	1.NP	2.NP	3.NP	TOTAL CELKEM
						1	1




TABULKA OSTATNÍCH PRVKŮ

VÝPIS - 1.NP

OZN.	SCHEMA PRVKU A ROZMĚR [mm]	POPIS PRVKU	POČET PRVKŮ				
			1.PP	1.NP	2.NP	3.NP	TOTAL CELKEM
O1-1	<b>DOTYKOVÁ TELEVIZE (1.NP, č.m. A-1.05, A-1.06)</b> 	<b>Popis:</b> <u>dotyková televize</u>  - sestava TV LG 43" (TV + interaktivní rámeček + Android mini pc + držák na zeď + kabeláž)					
				2			2
O1-2	<b>PIANO (1.NP, č.m. A-1.05)</b>	<b>Popis:</b> <u>piano - stávající</u>	1.PP	1.NP	2.NP	3.NP	TOTAL CELKEM
				1			1
O1-3	(neobsazeno)						

# TABULKA OSTATNÍCH PRVKŮ



## VÝPIS - 1.NP

OZN.	SCHEMA PRVKU A ROZMĚR [mm]	POPIS PRVKU	POČET PRVKŮ				
			1.PP	1.NP	2.NP	3.NP	TOTAL CELKEM
O1-4	<b>MAGNETICKÁ POPISOVACÍ TABULE (1.NP, č.m. A-1.06)</b> - rozměr 100x45cm 	<b>Popis:</b> <u>Bílá magnetická popisovací tabule, eloxovaný rám</u> - bílý emailový magnetický povrch určený pro popis fixem - atypický rozměr					
				1			1
O1-5	<b>DĚTSKÝ KUCHYŇSKÝ KOUTEK (1.NP, č.m. A-1.05, A-1.06)</b> 	<b>Popis:</b> <u>Dřevěná kuchyňka ref.výr. Tibor Matušovský - MT Shop - kód produktu MMH14</u> Rozměry kuchyňky: Výška: 100 cm Šířka: 65 cm Hloubka: 31,5 cm					
				2			2
O1-6	<b>KORKOVÁ NÁSTĚNKA tl.10mm (1.NP, č.m. A-1.03)</b> <b>VEŠKERÉ ROZMĚRY NUTNO OVĚŘIT NA STAVBĚ V ZÁVISLOSTI NA KONSTRUKCÍCH, TRUHLÁŘSKÝCH VÝROBCÍCH APOD.</b> 	<b>Popis:</b> <u>korková nástěnka v dřevěném rámu</u> - Rám a záda z březové překližky korek na stěnu tl. 10mm, ref. výr. korekprodejna.cz, Korek v rolích 10mm(5mx1m) – střední zrno Korkové nástěnky budou napuštěny voskem, k zádům rámu připevněn korkovým lepidlem dle dodavatele ! jednotlivé položky uvedené níže budou vždy zhotoveny z jednoho kusu korku, tzn. v nástěnce nebudou žádné spáry! výška 1000mm šířky nástěnky vždy dle šířky příslušné stěny (vždy mezi rámem a koncem stěny 50 mm) šířky: prvek O1-6a cca 1000 mm, O1-6b 1500 mm, O1-6c 2000 mm, O1-6d 2200 mm					
				4			4



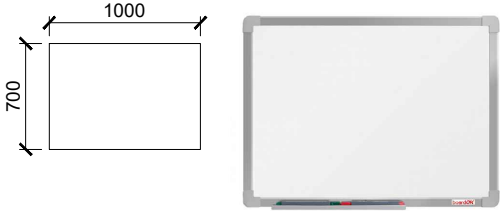
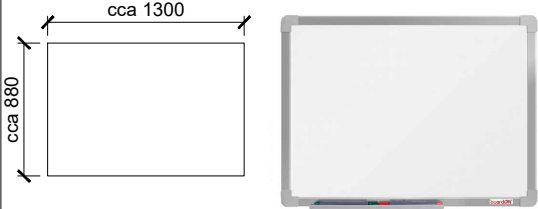
# TABULKA OSTATNÍCH PRVKŮ

## VÝPIS - 1.NP

OZN.	SCHEMA PRVKU A ROZMĚR [mm]	POPIS PRVKU	POČET PRVKŮ				
O1-7	TISKÁRNA (1.NP, č.m. A-1.01)	<b>Popis:</b> <u>tiskárna</u> - barevná laserová tiskárna formátu A3 multifunkční	1.PP	1.NP	2.NP	3.NP	TOTAL CELKEM
				1			1
O1-8	HLINÍKOVÉ SCHŮDKY (1.NP, č.m. A-1.09) 	<b>Popis:</b> <u>hliníkové schůdky</u> vč. hliníkových háků na stěnu na zavěšení  ref.výr. Hliníkové schůdky Star BY, 7 stupňů, Univerzální hliníkové schůdky s jednostranným vstupem opatřeny protiskluzovými patkami, výška plošiny 1,4m, celková výška 2,15m, přístupová výška 3,4m	1.PP	1.NP	2.NP	3.NP	TOTAL CELKEM
				1			1
O1-9a	ZRCADLO DĚTSKÉ + UMYVADLO (1.NP, č.m. A-1.05, A-1.06) 	<b>Popis:</b> <u>zrcadlo dětské + umyvadlo</u> - zrcadlo: ref.výr. Gazzda Look, dubový rám, Ø 320mm - umyvadlo: viz výpis ZTI	1.PP	1.NP	2.NP	3.NP	TOTAL CELKEM
				2			2




TABULKA OSTATNÍCH PRVKŮ

VÝPIS - 2.NP

OZN.	SCHEMA PRVKU A ROZMĚR [mm]	POPIS PRVKU	POČET PRVKŮ				
			1.PP	1.NP	2.NP	3.NP	TOTAL CELKEM
O2-1	<b>MAGNETICKÁ POPISOVACÍ TABULE (2.NP, č.m. A-2.07)</b> - rozměr 60x45cm 	<b>Popis:</b> <u>Bílá magnetická popisovací tabule, eloxovaný rám</u>  - bílý emailový magnetický povrch určený pro popis fixem - atypický rozměr	1	1	1	3	1
O2-2	<b>PIANO (2.NP, č.m. A-2.08)</b>	<b>Popis:</b> <u>piano - stávající</u>	1	1	1	3	1
O2-3	<b>MAGNETICKÁ POPISOVACÍ TABULE (2.NP, č.m. A-2.08)</b> 	<b>Popis:</b> <u>Bílá magnetická popisovací tabule, eloxovaný rám</u>  - bílý emailový magnetický povrch určený pro popis fixem - atypický rozměr	1	1	1	3	1



# TABULKA OSTATNÍCH PRVKŮ

## VÝPIS - 2.NP

OZN.	SCHEMA PRVKU A ROZMĚR [mm]	POPIS PRVKU	POČET PRVKŮ				
			1.PP	1.NP	2.NP	3.NP	TOTAL CELKEM
O2-4	<b>MAGNETICKÁ POPISOVACÍ TABULE (2.NP, č.m. A-2.08)</b>  	<b>Popis:</b> <u>Bílá magnetická popisovací tabule, eloxovaný rám</u>  <ul style="list-style-type: none"> <li>- bílý emailový magnetický povrch určený pro popis fixem</li> <li>- atypický rozměr</li> </ul>			1		1
O2-5	<b>DĚTSKÝ KUCHYŇSKÝ KOUTEK (2.NP, č.m. A-2.08)</b>  	<b>Popis:</b> <u>Dřevěná kuchyňka ref.výr. Tibor Matušovský - MT Shop - kód produktu MMH14</u>  Rozměry kuchyňky: Výška: 100 cm Šířka: 65 cm Hloubka: 31,5 cm			1		1
O2-6	<b>MAGNETICKÁ POPISOVACÍ TABULE (2.NP, č.m. A-2.08)</b> - rozměr 60x45cm  	<b>Popis:</b> <u>Bílá magnetická popisovací tabule, eloxovaný rám</u>  <ul style="list-style-type: none"> <li>- bílý emailový magnetický povrch určený pro popis fixem</li> <li>- atypický rozměr</li> </ul>			1		1




# TABULKA OSTATNÍCH PRVKŮ

## VÝPIS - 2.NP

OZN.	SCHEMA PRVKU A ROZMĚR [mm]	POPIS PRVKU	POČET PRVKŮ				
O2-7	<b>MAGNETICKÁ POPISOVACÍ TABULE (2.NP, č.m. A-2.07)</b> - rozměr 60x45cm 	<b>Popis:</b> <u>Bílá magnetická popisovací tabule, eloxovaný rám</u> - bílý emailový magnetický povrch určený pro popis fixem - atypický rozměr	1.PP	1.NP	2.NP	3.NP	TOTAL CELKEM
					1		1
O2-8	<b>TISKÁRNA (2.NP, č.m. A-2.07)</b>	<b>Popis:</b> <u>tiskárna</u> - barevná laserová tiskárna formátu A3 multifunkční	1.PP	1.NP	2.NP	3.NP	TOTAL CELKEM
					1		1
O2-9	<b>DOTYKOVÁ TELEVIZE (2.NP, č.m. A-2.04)</b> 	<b>Popis:</b> <u>dotyková televize</u> - sestava TV LG 43" (TV + interaktivní rámeček + Android mini pc + držák na zeď + kabeláž)	1.PP	1.NP	2.NP	3.NP	TOTAL CELKEM
					1		1

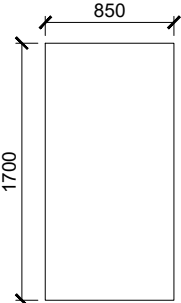

# TABULKA OSTATNÍCH PRVKŮ

## VÝPIS - 2.NP

OZN.	SCHEMA PRVKU A ROZMĚR [mm]	POPIS PRVKU	POČET PRVKŮ				
			1.PP	1.NP	2.NP	3.NP	TOTAL CELKEM
O2-10	HLINÍKOVÉ SCHŮDKY (2.NP, č.m. A-2.06)  	<b>Popis:</b> <u>hliníkové schůdky</u>  vč. hliníkových háků na stěnu na zavěšení  ref.výr. Hliníkové schůdky Star BY, 5 stupňů, Univerzální hliníkové schůdky s jednostranným vstupem opatřeny protiskluzovými patkami, výška plošiny 0,97m, celková výška 1,68m, přístupová výška 2,97m			1		1
O2-11a	ZRCADLO DĚTSKÉ + UMYVADLO (2.NP, č.m. A-2.04, A-2.07)  	<b>Popis:</b> <u>zrcadlo dětské + umyvadlo</u>  - zrcadlo: ref.výr. Gazzda Look, dubový rám, Ø 320mm - umyvadlo: viz výpis ZT1			2		2
O2-12	TYČ SE ZÁVĚSEM (2.NP, č.m. A-2.08)  	<b>Popis:</b> <u>tyč se závěsem pro rozdělení místnosti</u>  - dřevěná tyč šířky dle reálného rozměru (cca 3490 mm)			1		1

TABULKA OSTATNÍCH PRVKŮ


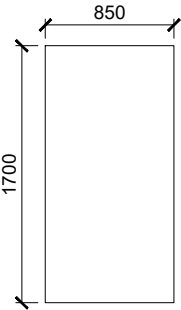
VÝPIS - 3.NP

OZN.	SCHEMA PRVKU A ROZMĚR [mm]	POPIS PRVKU	POČET PRVKŮ				
			1.PP	1.NP	2.NP	3.NP	TOTAL CELKEM
O3-1	<b>ZRCADLO (3.NP, č.m. A-3.06)</b> 	<b>Popis:</b> <u>zrcadlo</u>  zrcadlo v hliníkovém rámu určené pro zavěšení na zeď					
						1	1
O3-2	<b>SEDAČKA (3.NP, č.m. A-3.05)</b> 	<b>Popis:</b> <u>sedačka</u>  ref.výr. Sedačka Phase, model Cordoba, složení otoman levý s úl.prostorem+ 3sed pravý s područkou, rozměry 177-187 x 261 cm, látkový potah typu Látky vysokej kvality - Gordon - 06, nohy dřevěné bukové					
						1	1
O3-3	<b>TISKÁRNA (3.NP, č.m. A-3.05)</b>	<b>Popis:</b> <u>tiskárna</u>  - barevná laserová tiskárna formátu A3 multifunkční					
						1	1

TABULKA OSTATNÍCH PRVKŮ							
VÝPIS - 3.NP							
OZN.	SCHEMA PRVKU A ROZMĚR [mm]	POPIS PRVKU	POČET PRVKŮ				
			1.PP	1.NP	2.NP	3.NP	TOTAL CELKEM
						1	1
O3-4	ŠATNÍ TYČ (3.NP, č.m. A-3.02)	<p><b>Popis:</b>     <u>šatní tyč</u></p> <p>- dřevěná šatní tyč délky cca 2470mm (dle skutečného rozměru místnosti)</p> <p>- umístěna do výšky cca 1700mm nad podlahu (dle skutečné světlé výšky - mezi tyčí a podhledem musí být min 100mm mezera)</p>					

# TABULKA OSTATNÍCH PRVKŮ

## VÝPIS - 3.NP

OZN.	SCHEMA PRVKU A ROZMĚR [mm]	POPIS PRVKU	POČET PRVKŮ				
			1.PP	1.NP	2.NP	3.NP	TOTAL CELKEM
O0-1	<b>PRAČKA A SUŠIČKA (1.PP, č.m. A-0.17)</b> 	<b>Popis:</b> <u>pračka a sušička v 1.PP</u>  pračka Miele WWV 980 WPS Passion sušička Miele TWV 680 WP Passion mezikus Miele WTV 502	1				1
O0-2	<b>ZRCADLO (1.PP, č.m. A-0.14)</b> 	<b>Popis:</b> <u>zrcadlo</u>  zrcadlo v hliníkovém rámu určené pro zavěšení na zeď	1				1